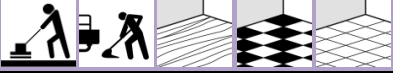











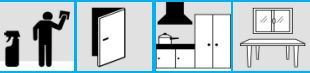









Bodenreinigung Trockenbereich
Reinigung Aussenanlagen
Oberflächen- und Fensterreinigung
WC-Pissoir Reinigung
Reinigung Nasszellen

Bereich	Produkt	Dosierung	Anwendung
Bodenreinigung und Trockenbereich			
Unterhaltsreinigung aller Fussböden aus Holz, PVC, Linoleum, Natur- und Kunststein 	PURPAN	Verdünnt von 1 : 50 bis 1 : 100	Mit Scheuersaugmaschine oder manuell, je nach Bedarf
Hauptreinigung Fussböden aus PVC, PU und Linoleum 	PURPAN	Verdünnt von 1 : 10 bis 1 : 20	Mit Scheuersaugmaschine oder manuell, je nach Bedarf (heisses Wasser verwenden)
Unterhaltsreinigung Turnhalle normale Verschmutzung 	PURPAN PURSOL	Verdünnt von 1 : 50 bis 1 : 100	Je nach Bedarf mit Scheuersaugmaschine (heisses Wasser erhöht die Reinigungskraft) Pur auf Vlies aufsprühen und Turnhallenboden abstossen
Hauptreinigung Turnhalle starke Verschmutzung/Striche, Harzflecken usw. 	PURPAN	Verdünnt von 1 : 10 bis 1 : 20	Je nach Bedarf mit Scheuersaugmaschine anlegen, wirken lassen, scheuern und aufsaugen (heisses Wasser verwenden)
Treppenhaus / Steingut 	PURPAN	Verdünnt von 1 : 50 bis 1 : 100	Mit Scheuersaugmaschine oder manuell, je nach Bedarf
Grundreinigung Trockenbereich wie Fussböden aus Beton, Klinker, Steingut, Keramik 	ALKASAL	Verdünnt von 1 : 20 bis 1 : 100	Je nach Bedarf mit Scheuersaugmaschine anlegen, wirken lassen, scheuern und aufsaugen, nachspülen und aufsaugen (neutralisieren) Reinigung Dampfabzüge, Backofen (Nicht geeignet auf Aluminium)
Garderoben: Böden, Bänke 	DES-PAN	Bei starker Verschmutzung 1:5 - 1:40 normale Verschmutzung 1:50 leichte Verschmutzung 1:100	Täglich oder nach Bedarf im Nasswischverfahren (moppen)
WC-Böden und Wände. Zwischenreinigung Saunaböden. Holzroste 	DES-PAN	Bei starker Verschmutzung 1:5 - 1:40 normale Verschmutzung 1:50 leichte Verschmutzung 1:100	Täglich oder nach Bedarf im Nasswischverfahren (moppen)












Reinigung Aussenanlagen			
Verbundsteinplätze, Steinbänke, Brunnenanlagen	GALLIZID STEIN-CLEAN	Verdünnt von 1 : 1 bis 1 : 5	Auf verruste und vermooste Flächen aufsprühen und wirken lassen bis der Regen kommt (wird mit Regen sauber ausgewaschen) Bleibt sauber bis zu einem Jahr. Algenschutz Im Brunnen 3 bis 4 Wochen.
Velounterstände aus Plexiglas / Eternit 	GALLIZID STEIN-CLEAN	Verdünnt von 1 : 1 bis 1 : 5	Auf verruste und vermooste Flächen aufsprühen und wirken lassen bis der Regen kommt (wird mit Regen sauber ausgewaschen) Bleibt sauber über Monate.
Kunststofffolien bei Freibäder 	ALKAFOL ALKAFOL - A	Verdünnt von 1 : 5 bis 1 : 10 Pur oder verdünnt 1 : 1 bis 1 : 5	Mit Schwamm auftragen, wirken lassen, nachbearbeiten und abspülen. Alkafol-A auf verrusteten Oberflächen (speziell bei der Frühlingsreinigung) Pur oder 1:1 bis 1:5 auftragen.
Durchschreitebecken bemalt 	ALKAFOL ALKAFOL - A	Verdünnt von 1 : 5 bis 1 : 10 Pur oder verdünnt 1 : 1 bis 1 : 5	Mit Schwamm auftragen, wirken lassen, nachbearbeiten, abspülen oder mit Sprühlanze auftragen und Pad nachbearbeiten.

Bodenreinigung Trockenbereich
Reinigung Aussenanlagen
Oberflächen- und Fensterreinigung
WC-Pissoir Reinigung
Reinigung Nasszellen














Bereich	Produkt	Dosierung	Anwendung
Oberflächen- und Fensterreinigung			
Einrichtungsgegenstände. Alle abwaschbaren Oberflächen wie: Wände, Türen und Mobiliar in Küchen, Büros 	PURPAN	Verdünnt 1 : 100	Manuell reinigen und trockenreiben
Kunstharz-Kelco-Oberflächen wie: Türen, Pulte usw. 	FENSOR SWIFT	Pur in Handsprayer	Täglich oder nach Bedarf mit Microfasertuch
Spiegel, Vitrinen, Fenster, Glastüren usw. 	FENSOR SWIFT	Pur in Handsprayer	Täglich oder nach Bedarf mit Microfasertuch
Chromstahl-Oberflächen 	FENSOR SWIFT	Pur in Handsprayer	Täglich oder nach Bedarf mit Microfasertuch
Glaswände, grosse Glasfenster aussen und innen 	FEN-200	Verdünnt 1 : 200	1 bis 2x im Jahr oder nach Bedarf. Mittels Fensterwascher (Lammfell) und Fensterwischer (Gummirechen) reinigen
Glaswände, grosse Glasfenster in Hallenbädern 	KALVIT	Verdünnt 1 : 100	Wöchentlich - unterer Glas-Bereich reinigen. Rest 2 bis 3x im Jahr. Mittels Fensterwascher (Lammfell) und Fensterwischer (Gummirechen) reinigen
Garderobenschränke, Trennwände 	FENSOR PURPAN DES-PAN	Pur aus Handsprayer Verdünnt 1 : 50	Wöchentlich oder nach Bedarf abwischen
Solarium-Liegeflächen 	DES-PAN	Verdünnt 1 : 100	Vor und nach Gebrauch der Geräte aus Gebrauchsflasche oder Handsprayer auftragen, wirken lassen und nachreiben.
Fitnessgeräte 	SWIFT DES-PAN	Pur aus Handsprayer Verdünnung 1 : 100 in Gebrauchsflasche	Täglich oder nach Bedarf abwischen






























Bodenreinigung Trockenbereich
Reinigung Aussenanlagen
Oberflächen- und Fensterreinigung
WC-Pissoir Reinigung
Reinigung Nasszellen

Bereich	Produkt	Dosierung	Anwendung
WC-Pissoir Reinigung			
WC-Schüssel, Pissoir innwendig Entkalken, Urinstein entfernen 	KALFORT CLOSON-GEL Kalfort SA	Pur oder 1 : 10 verdünnt Pur in Schräghalsflaschen zum aufspritzen	Täglich, oder nach Bedarf mit WC-Bürste aufspritzen, bearbeiten und einwirken lassen. Anschliessend abspülen. Wöchentlich oder nach Bedarf

Reinigung Nasszellen			
Schwimmbad, Duschen und Nasszellen (sehr hartes Wasser) 	KALFORT KALFORT foam	Verdünnt 1 : 5 bis 1 : 10	Wöchentlich mit Schaumkanone oder Sprühergerät auftragen, mit weissem Scotch nachbearbeiten, 10 Min. einwirken lassen und gründlich abspülen.
Grundreiniger / Spezialreiniger / Rostreiniger auf Keramik, Chormstahl, reinigt, entrostet, passiviert. 	FEOX	Pur oder bis 1 : 10 verdünnt	Zur Rostreinigung pur auftragen, ca. 10 Min. oder länger einwirken lassen und gründlich abspülen. Grundreinigung Nasszellen 1:10 auftragen, ca.10 Min. wirken lassen und gründlich abspülen.
Grundreiniger / Spezialreiniger / Rostreiniger und Reiniger für Oberflächenveränderungen für Schwimmbäder aus Edelstahl. reinigt, entrostet und passiviert. 	CHROM-CLEAN	Pur oder bis 1 : 10 verdünnt	Zur allgemeinen Grundreinigung von Edelstahlbecken. Bei Oxydationen und Oberflächenveränderungen pur auftragen, ca. 10 Min. oder länger einwirken lassen und gründlich abspülen.
Duschen und Nasszellen (weiches bis hartes Wasser) 	KALEX	Verdünnt 1 : 10	Wöchentlich mit Schaumkanone auftragen, mit weissem Scotch nachbearbeiten, 10 Min. wirken lassen und gründlich abspülen.
Sanitärbereich / Lavabo, Armaturen Pissoir, WC - Entkalken 	KALEX	Verdünnt von 1 : 10 bis 1 : 50	Täglich zur Instandhaltung von sanitären Anlagen.
Sanitärbereich / Lavabo, Armaturen Pissoir und WC Aussenteile Entkalken, WC/Garderoben und Böden 	CALSAN	Pur oder verdünnt von 1 : 5 bis 1 : 10	Täglich zur Instandhaltung von sanitären Anlagen. Auch auf Naturstein, wie z.B. Marmor geeignet. Schonende Anwendung. Gut nachspülen.
Duschen und Nasszellen, Badumgang (weiches bis hartes Wasser) 	DES-PAN	Verdünnt von 1 : 5 bis 1 : 10	Wöchentlich mit Schaumkanone oder Sprühergerät auftragen, mit weissem Scotch nachbearbeiten, 10 Min. wirken lassen und normal abspülen. Schnelle optische Sauberkeit und bakteriologisch einwandfrei
Sanitärbereich / WC-Brille, WC-Aussenteile, WC- Rollenhalter, Plättliwände und Trennwände 	DES-PAN	Verdünnt 1 : 50 auf Lappen	Täglich mehrmals nass auftragen, 5 Min. wirken lassen und abwischen
Grundreiniger / Chlorreiniger für Keramik- Oberflächen. Gegen Fett, Algen, Schimmel u. Pilze 	ALKA-CLEAN	Verdünnt 1 : 5	Wöchentlich oder nach Bedarf. Mit Schaumlanze und Hochdruckgerät auftragen, evt. nachbearbeiten und gründlich abschwemmen.
Grundreinigung Duschen, Nasszellen (Schwimmbad) 	ALKASAL KALFORT KALFORT AMS	Verdünnt von 1 : 5 bis 1 : 20 Verdünnt von 1 : 5 bis 1 : 10	Wöchentlich oder nach Bedarf. Mit Schaumlanze und Hochdruckgerät auftragen, evt. nachbearbeiten und gründlich abschwemmen.
Sauna Holzroste Grundreinigung 	ALKASAL	Verdünnt von 1 : 10 bis 1 : 20	Wöchentlich oder nach Bedarf

Desinfektionsreinigung
Flächen- und Schockdesinfektion
Wäsche- und Handdesinfektion

Bereich	Produkt	Dosierung	Anwendung
Spezielle Gerätschaften in Pflegeheimen, Spitälern 	DES-PAN	Verdünnt von 1 : 50 bis 1 : 100 in Gebrauchsflaschen oder Handsprayer	Wöchentlich oder nach Bedarf
Desinfektionsreiniger für den gesamten Küchenbereich 	DES-PAN	Verdünnt 1 : 50 auf Lappen	Täglich mehrmals nass auftragen 5 Min. wirken lassen und abwischen
WC-Brille, WC-Aussenteile und WC-Rollenhalter 	DES-PAN	Verdünnt 1 : 50 auf Lappen	Täglich mehrmals nass auftragen 5 Min. wirken lassen und abwischen
Nasszonen Hallenbad (Badumgang, Duschen, WC, Garderoben, Föhnraum und Sauna) 	DESTRU-100 DESTRU-1000	Verdünnt 1 : 100 Verdünnt 1 : 1000 (Ueber Dosieranlagen)	Mit Sprühlanze gleichmässig auftragen, so dass die Fläche mind. 5 Min. nass bleibt. 3 x wöchentlich, bei sehr starker Belastung täglich desinfizieren.
Nasszonen Hallenbad (Badumgang, Duschen, WC, Garderoben, Föhnraum und Sauna) 	ANTI-BAC nature oder mit ATRA, BISCA und XERA Duft	Verdünnt 1 : 50	Mit Sprühlanze gleichmässig auftragen, so dass die Fläche mind. 5 Min. nass bleibt. Auch mit Handsprühgeräte sehr gut geeignet. 3 x wöchentlich desinfizieren.
Fussdesinfektionsanlagen Gebrauch von Fussduschen 	DESTRU-100 DESTRU-1000	Verdünnt 1 : 100 Verdünnt 1 : 1000 (Ueber Dosieranlagen)	Benützung der Fussdusche vor und nach dem Baden. Ideal nach jedem Gebrauch bis 5 Min. wirken lassen.
Allgemein Desinfektionsmittel für alle Sportgeräte 	ANTI-BAC nature oder mit ATRA, BISCA und XERA Duft	Verdünnt 1 : 50	Mit Handsprühern gleichmässig auftragen, so dass die Fläche mind. 5 Min. nass bleibt. 3x wöchentlich anwenden.
Hygienisch anspruchsvolle Aufenthaltsräume und deren Mobiliar und Gerätschaften 	ANTI-BAC nature oder mit ATRA, BISCA und XERA Duft	Verdünnt 1 : 50	Mit Handsprayer gleichmässig auftragen, so dass die Fläche mind. 5 Min. nass bleibt. Auch mit Handsprühgeräte sehr gut geeignet. Täglich desinfizieren.
Nasszonen Hallenbad (Badumgang, Duschen, WC, Garderoben, Föhnraum, Sauna) 	PRODESIN	Verdünnt 1 : 50	Schockdesinfektion: Mit Sprühlanze gleichmässig auftragen, so dass die Fläche mind. 5 Min. nass bleibt. 1 x monatlich.
Hygienisch anspruchsvolle Wäsche 	BACTEX	Verdünnt 1 : 150	Bactex bei gewaschener Wäsche im letzten Spühlbad begeben
Hygienisch anspruchsvolle Gerätschaften und Arztpraxen 	BACTEX ACO-DERM V	Verdünnt 1 : 50 Gebrauchsfertige Lösung	Metzgereien, Wäschereien, Spitäler, Pflegeheimen (Urinflaschen usw.) Nach jeder Benützung in Desinfektionsbad legen. Schnelldesinfektion gegen Bakterien, Pilzen, Viren innert 30 sek.
Hygienisch anspruchsvolle Arbeitsräume (Molkereien, Brauereien usw.) 	BACTEX	Verdünnt 1 : 100	Mit Sprühlanze gleichmässig auftragen, so dass die Fläche mind. 5 Min. nass bleibt. Auch mit Handsprühgeräte sehr gut geeignet. Täglich desinfizieren.
Hände- und Hautdesinfektion 	ACO-DERM V	Gebrauchsfertige Lösung	Mit Dispenser in Hand spritzen und gründlich Händereiben. Wirkt innert 30 sek.

Bereich	Produkt	Dosierung	Anwendung
pH-Regelung: Zur pH-Senkung des Schwimmbadwassers  	ION-MINUS	gemäss Gebrauchsanweisung	Über Dosieranlagen: Granulat kann 1:10 bis 1:20 vorverdünnt werden
pH-Regelung: Zur pH-Hebung des Schwimmbadwassers  	ION-PLUS	gemäss Gebrauchsanweisung	Über Dosieranlagen: Pulver kann 1:10 vorverdünnt werden
Wasserdesinfektion für Kommunale und private Bäder  	HC-CHLOR (Kalziumhypochlorit)	gemäss Gebrauchsanweisung	Granulat über Dosieranlagen gemäss Gebrauchsanweisung begeben
Wasserdesinfektion private Bäder  	DUGAL	gemäss Gebrauchsanweisung	Über Dosieranlagen: Granulat kann 1:10 vorverdünnt werden oder direkt ins Wasser streuen
Zur Schockchlorung nur für Kommunale Bäder   	DUGAL	gemäss Gebrauchsanweisung	Granulat direkt ins Wasser streuen. Mindestens 3 facher Chlorwert (ca. 1.2 mg/l)
Algenbekämpfung am Beckenboden mit Chlor  	TRIGAL	gemäss Gebrauchsanweisung	Granulat direkt über die Algenflächen am Beckenboden ins Wasser streuen
Flockungsmittel für Sandfilter Bindung kleinster Schwebstoffe  	FLOXID	gemäss Gebrauchsanweisung 1 - 3 g pro m ³ Wasser	Über Dosieranlage oder direkt ins Ausgleichsbecken regelmässig
Algenvorbeugung im Schwimmbad  	GALLIZID ALGOZID	Anfangsdosis 2lt für 100m ³	Direkt ins Hauptbecken oder ins Ausgleichbecken zugeben
Algenvorbeugung für alle Wasseraufbereitungs Systeme  	FINALGO	Anfangsdosis 1lt für 100m ³	Direkt ins Ausgleichbecken zugeben
Algenvorbeugung   	ALGOTOP ALGATOX	gemäss Gebrauchsanweisung regelmässig ca. 2.5dl für 100m ³ Anfangsdosis 1lt für 100m ³	Direkt ins Hauptbecken oder ins Ausgleichbecken zugeben 1 mal pro Woche Start
Algenvorbeugung: Beckenimprägnierung auf Beton, Keramikplatten, KS Folien, Farbanstriche   	ALGAZOM	gemäss Gebrauchsanweisung 3lt auf 100m ³ Beckeninhalt	Gemäss Gebrauchsanweisung. 1:1 bis 1:3 verdünnen. Damit gesamte Beckenfläche einsprühen
Schwimmbadwasser- Überwinterung  	WINTRA	gemäss Gebrauchsanweisung 3kg - 7kg / 100m ³ Wasser je nach Härtegrad des Wassers: weich, mittel oder hart.	Gemäss Gebrauchsanweisung: Direkt in die Becken verteilen (ca. 2 Tage Wasserzirkulation)
Schwimmbadwasser- Überwinterung  	WINTRA soft (ohne Algizid)	gemäss Gebrauchsanweisung 3kg - 7kg / 100m ³ Wasser je nach Härtegrad des Wassers: weich, mittel oder hart.	Gemäss Gebrauchsanweisung: Direkt in die Becken verteilen (ca. 2 Tage Wasserzirkulation)

PIKTOGRAMMLEGENDE



Mit Einscheibenmaschine



Solarien, Sonnenbänke,
Plexiglasoberfläche reinigen
und desinfizieren



Desinfektionsmittel für den
letzten Spühlgang



Scheuersaugen



Duschen, Nasszellen



Fussdesinfektionsanlage



Nass abwischen



WC-Brille, WC-Aussenteile



Hände- und Hautdesinfektion



Staubsaugen



WC, Pissoir



Keramik, Natur- und Kunststein
ohne Marmor



Manuell mit Handzerstäuber



Glasreinigung



Holz, holzähnlich, Parkett



Schaumreinigen



Kunststofffolien reinigen



Elastischer Boden PVC, PU,
Linoleum



Nasswischen



Turnhallen Geräte



Velounterstand



Fenster und Möbel



Treppenhaus



Überwinterung



Türen



Fitnessgeräte



Freibad



Garderobeninventar



Sportgeräte reinigen



Hallenbäder



Einrichtungsgegenstände, alle
abwaschbaren Oberflächen,
Möbiliar, Küche



Sportgeräte



Sauna



Spiegel, Vitrinen, Glastüren



Desinfizieren



Whirlpool



Chromstahl Oberflächen



Desinfektion hygienisch
anspruchsvoller Wäsche



Durchschreibecken



Sanitärbereich



Desinfektion hygienisch
anspruchsvoller Wäsche



Trennwände von Garderoben
/Toiletten



Hygienisch anspruchsvolle
Arbeitsräume, Molkereien,
Brauereien usw.



Spezielle Gerätschaften in
Pflegeheimen



Hygienisch anspruchsvolle
Gerätschaften/
Labormaterialien